

自動グラム染色機(非医療機器)PoCGS®-iE 取扱説明書

【取扱い上の注意】

保証および使用者責任

当情報に記載してある事項（技術上のデータおよび推奨を含みます）は、すべて当社の信頼している実験に基づいていますが、その正確性もしくは完全性について保証するものではありません。

使用者は使用に先立って製品の添付文書およびその他の製品情報におけるすべての安全情報を確認・理解・遵守した上で、製品が自己の用途に適合するか否かを判断し、それに伴う危険と責任のすべてを負うものとします。

危険防止

微生物の取扱いは常に感染の危険があるので、取扱いにあたっては熟練した人の指導のもとに、バイオハザード対策を実施した上で使用してください。

廃棄

使用後の培地・試薬・器材等はオートクレーブ等で適切な滅菌処理をしたのち、法令および自治体等が定める廃棄物に関する規定に従って医療廃棄物または産業廃棄物等に区別して処理してください。

お問い合わせ

製品に関する詳細もしくは不明事項につきましては、弊社お問い合わせフォーム inquiry-product@carbgem.com へご連絡ください。

【使用前準備】

推奨する染色法：バーミー法

染色試薬

- ・富士フイルム（和光純薬）
- ・富士フイルム和光純薬株式会社_グラム染色液 neo-B&M ワコー
- ・武藤化学
- ・武藤化学株式会社_バーミーM 染色キット

推奨するスライドガラス

尿検体

- ・松浪工業株式会社
ベーシックフロスト ホワイト 水縁磨 7Ft1.0 S2541-7F
76mm × 26mm 厚さ 0.9mm～1.2mm
- ・松浪工業株式会社_ベーシックフロストホワイト
- ・武藤化学株式会社
JANコード：4517715900311
品番：511611
商品名：スターフロスト水縁磨（W）
武藤化学株式会社_スターフロスト水縁磨（ホワイト）

血液培養検体

- ・松浪工業株式会社
ベーシックフロスト ホワイト 水縁磨 7Ft1.0 S2541-7F
76mm × 26mm 厚さ 0.9mm～1.2mm
松浪工業株式会社_ベーシックフロストホワイト

【製品説明】



装置正面



装置背面



廃液排出部

廃液排出部は装置の
左右どちらの側面からの排出も
可能となっております。

排出面の変更については
後述の「廃液方向の変更方法」
をご参照ください。


【機器操作方法】

1. 廃液タンクを廃液排出部につなぐ




(写真差し替え予定)

2. 装置背面にある試薬接続部に染色液を繋ぐ。
レシピのポンプ番号と試薬接続部の関係は写真をご参照ください。




3. 装置背面の電源スイッチを ON
4. 機器上面の蓋をあけ、塗抹したスライドをセット

注意 スライドは 4 個ある滑り止めゴムに均等に乗せること
(均等に乗せないと試薬がスライド上を均等に流れません)



5. 機器上面の蓋を締める

5. 染色パラメーターを選択しSTATボタンを押す



※染色パラメータの設定方法は別紙参照

6. 染色が終わったらスライドを取り出す

7. 続けて染色を行わない場合は洗浄ボタンを押し、チューブ内を水に置換する

【定期メンテナンスについて】

試薬ポンプ
(6基)



正面カバーを外した状態
(メンテナンス時)

※ポンプ部のヘッド
(左写真で見えている部分)は
定期的に交換が必要です。
(半年～1年に1回程度)
交換の際には、カバーのネジを外して
ポンプが見える状態にして、
ヘッドの交換を行います。
交換用ポンプヘッドについては
代理店にお問い合わせ下さい。